

SBS Tavelli Global FCI

Informe al 29 de Mayo de 2026

DESCRIPCIÓN DEL FCI, OBJETIVO Y POLÍTICA DE INVERSIÓN

SBS TAVELLI GLOBAL tiene como objetivo maximizar el retorno en pesos, en un horizonte de inversión de mediano plazo, asumiendo un riesgo moderado. La estrategia del fondo es la diversificación de cartera y el aprovechamiento de oportunidades de inversión en activos de renta fija y de renta variable. Dentro de su portafolio se destacan las posiciones en títulos públicos nacionales, instrumentos de deuda corporativa local a corto y mediano plazo con alto potencial de apreciación.

INFORMACIÓN DEL FCI

| | |
|--------------------------------|--------------------|
| Patrimonio neto | 112.333.260.255,49 |
| Moneda del FCI | PESOS |
| Monto mínimo de suscripción | 1.000,00 |
| Plazo de pago de rescates | 24HS |
| Clasificación | RENTA FIJA |
| Horizonte de inversión | MEDIO PLAZO |
| Indicador de riesgo | MEDIO |
| Perfil de inversor | MODERADO |
| Número de registro ante CNV | 662 |
| Fecha de inicio de operaciones | 2 MAYO 2012 |

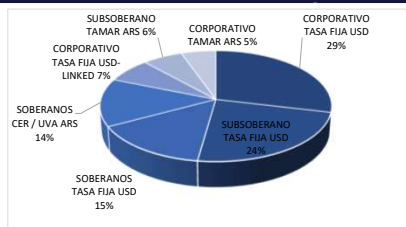
Identificación de los Auditores del FCI: **Price Waterhouse & Co. S.R.L.**
 Correo electrónico de contacto: info@gruposbs.com

Calificación de riesgo y Benchmark, de corresponder:

RENDIMIENTO HISTÓRICO

| CLASE P | |
|------------------|----------|
| Valor Cuotaparte | 475,5623 |
| 7 días | 1,02% |
| 1 mes | 1,43% |
| 90 días | 4,33% |
| 180 días | 6,21% |
| En el año | 14,29% |
| 12 meses | 60,94% |

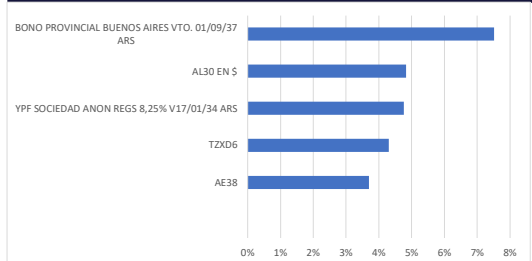
COMPOSICIÓN DE LA CARTERA



HONORARIOS, GASTOS Y COMISIONES

| CLASE P | |
|----------------------------------------|--------------|
| Honorarios Soc. Gerente y Depositaria | 0,6% + 0,12% |
| Comisiones suscrip., rescate y transf. | 0,00% |
| Honorarios de éxito | 0,00% |
| Gastos ordinarios de gestión (3 meses) | 0,10% |

PRINCIPALES TENENCIAS

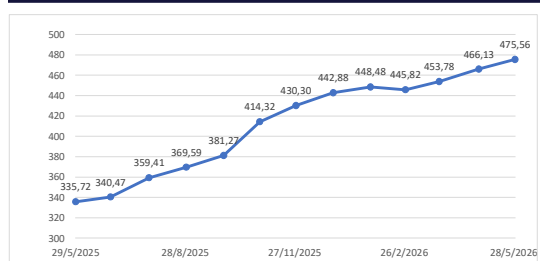


TRATAMIENTO IMPOSITIVO

Enlace directo de acceso público al régimen impositivo aplicable

<https://www.afip.gob.ar/ganancias/bienes/bienes-personales/conceptos-basicos/bienes-alcanzados.asp>

EVOLUCIÓN VALOR CUOTAPARTE



ACCESO DIGITAL

Enlace directo de acceso público al comparador de FCI disponible en el sitio web de la CAFCI

<https://www.cafci.org.ar/comparador-de-fondos.html>

SBS ASSET MANAGEMENT SA SGFCI
 Av. E. Madero 900, Piso 19#
 (C1100ACV) BUENOS AIRES
 Torre Catalinas Plaza
 Tel. / Fax (54 11) 4894 1800
www.sbsfondos.com

Este reporte ha sido elaborado por SBS ASSET MANAGEMENT SA SGFCI. SBS ASSET MANAGEMENT SA SGFCI. Considera que la información aquí contenida proviene de fuentes confiables. EL objetivo del presente documento es brindar información, el mismo no representa una oferta de compra o venta con respecto a activos o instrumentos de ningún tipo. Todas las opiniones y estimaciones expresadas en este documento son de carácter personal y están sujetas a cambios sin previo aviso. Las inversiones en Fondos Comunes de Inversión están sujetas a riesgo de inversión soberanos, comerciales, de tipo de cambio y a otros riesgos, incluyendo la posible pérdida de la inversión. Los rendimientos históricos no garantizan rendimientos futuros. Las inversiones en cuotas del fondo no constituyen depósitos en Banco de Valores SA, a los fines de la Ley de Entidades Financieras ni cuentan con ninguna de las garantías que tales depósitos a la vista o a plazo puedan gozar de acuerdo a la legislación y reglamentación aplicables en materia de depósitos en entidades financieras. Asimismo, Banco de Valores SA se encuentra impedida por normas del Banco Central de la República Argentina de asumir, tácita o expresamente, compromiso alguno en cuanto al mantenimiento, en cualquier momento, del valor del capital invertido, al rendimiento, al valor de rescate de las cuotas o al otorgamiento de liquidez a tal fin.